







Kontrollschacht Typ Konus

NZ_B_025

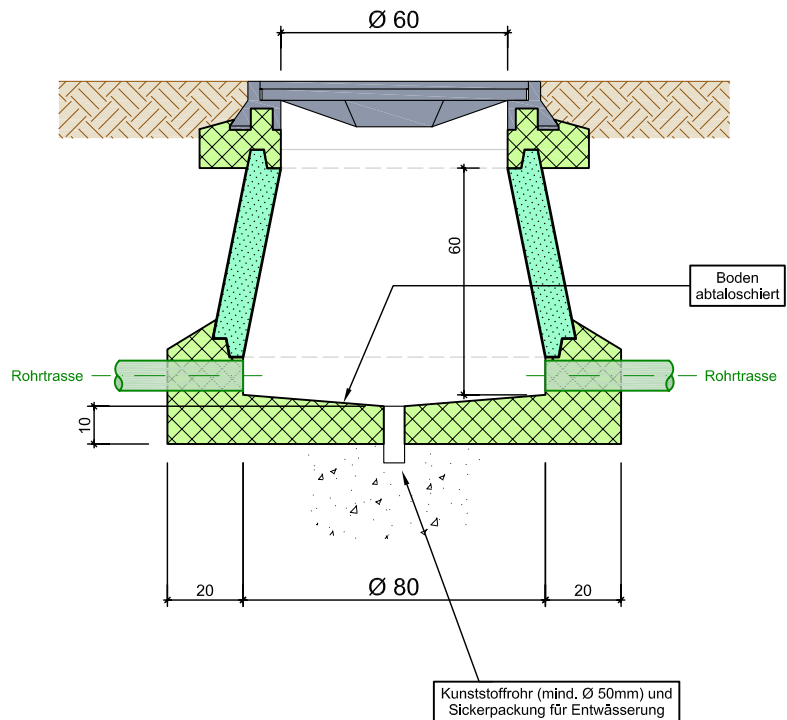
Maßstab :	1 : 20	Datum :	Sept. 2010
Bearbeitet :	EM	Gesehen :	CR

Legende

-  Ortsbeton C 20/25 (250 kg/m³)
-  Vorfabrizierte Betonelemente
-  Schachtdeckel
-  Kabelschutzrohre
-  Terrain
-  Lieferung bauseits

KS 0.60 / 0.80

Konus Ø 60/80cm
Schachtabdeckung ohne Betonkragen



Schachtabdeckung

Die Auswahl der Schachtabdeckungsart erfolgt in Absprache mit der zuständigen Bauleitung und den LKW. Die Schachtabdeckung ist der Umgebung entsprechend anzupassen.

Anwendungsvorschläge:

- | | |
|--|--|
| Metall | Art. Nr. 283832 |
|  | bei Belagsflächen
bei Betonflächen |
| mit Beton | Art. Nr. 283834 |
|  | bei Belagsflächen
bei Betonflächen |
| leer
(beliebig füllbar) | Art. Nr. 283833 |
|  | bei Belagsflächen
bei Pflästerungen |

Orientierung Konus

Bei Verwendung eines Konus, ist dieser gem. den Projektplänen oder in Absprache mit der zuständigen Bauleitung und den LKW zu orientieren (zentrisch / exzentrisch).